

CCC 认证标志使用规范

文件编号： CQM/P823G1
发布日期： 2016年7月13日
修订日期： 2020年5月11日
实施日期： 2020年5月11日

1. 目的

为指导方圆强制性产品认证获证企业正确使用 CCC 认证标志（以下简称 CCC 标志），同时加强机构对 CCC 标志的监督管理工作，特制定本文件。

2. 适用范围

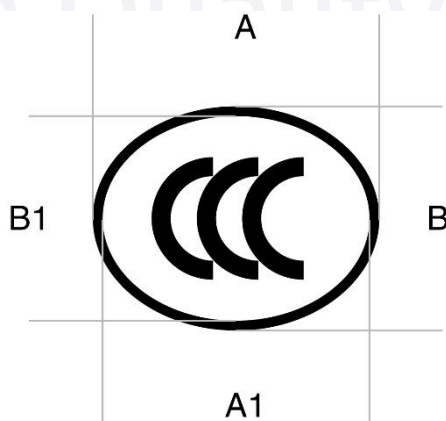
本文件适用于方圆颁发的 CCC 认证证书，并在认证有效期内，符合认证要求，规范 CCC 标志的使用。可作为方圆对获证企业 CCC 标志监督检查的依据。

CCC 获证产品必须经认证合格、加施 CCC 标志后，方可出厂、进口、销售和在经营活动中使用。在境外生产、并获得认证的产品必须在进口前加施 CCC 标志；在境内生产、并获得认证的产品必须在出厂前加施 CCC 标志。

3. CCC 标志式样

3.1 CCC 标志的规格

CCC 标志分为标准规格 CCC 标志和非标准规格 CCC 标志。CCC 标志椭圆型长短轴外直径比例为 8:6.3，具体图形如图 1 所示。



名称	A	A1	B	B1
比例值	8	7.5	6.3	5.8

图 1

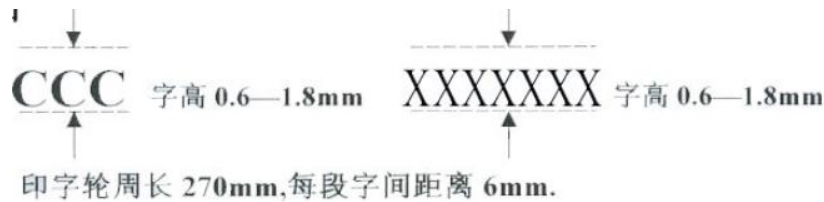
3.2 非标准规格认证标志要求

非标准规格认证标志的规格可与标准规格标志不同，可按照基本式样比例放大或者缩小，但不得变形，且确保认证标志图案的清晰可识。

以下《目录》内产品允许获证企业加施特殊式样印刷/模压 CCC 标志。

1) 电线电缆产品

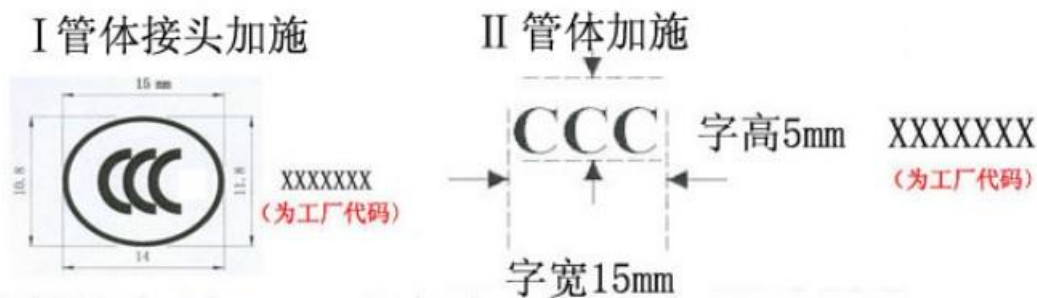
当使用特殊式样标志时，应印刷“中国强制性认证”英文缩写“CCC”字样，字号应与电线电缆产品外形尺寸相适应，如图二所示。



图二

2) 机动车制动软管产品

当使用特殊式样标志时，制动软管管体应印刷“中国强制性认证”英文缩写“CCC”字样，如图三所示。



图三

3.3 CCC 标志的颜色

统一印制的标准规格认证标志的颜色为白色底版、黑色图案。

非标准规格标志如采用印刷、模压、模制、丝印、喷漆、蚀刻、雕刻、烙印、打戳等方式（以上各种方式在以下简称印刷、模压）在产品或产品铭牌上加施认证标志，其底版和图案颜色可根据产品外观或铭牌总体设计情况合理选用。

4. CCC 标志加施要求

统一印制的标准规格 CCC 标志，必须加施在获得认证产品外体明显的位置上。

印刷/模压 CCC 标志的，CCC 标志应当被印刷、模压在铭牌或产品外体的明显位置上。

在相关获得认证产品的本体上不能加施 CCC 标志的，其 CCC 标志必须加施在产品的最小包装上及随附文件中。

获得认证的特殊产品不能按以上规定加施 CCC 标志的，必须在产品本体上印刷或者模压“中国强制认证”标志的特殊式样。

CCC 标志加施要求除满足以上要求外，同时应符合获证产品对应强制性产品认证规则的特殊要求。

5. CCC 标志的监督管理

获证企业应严格按照《强制性产品认证标志加施管理要求》和《强制性产品认证实施规则》的相关要求，建立本单位的 CCC 标志使用和管理制度，并对 CCC 标志的使用情况进行记录和存档。

获证企业可按照认证规则规定在产品及其包装、广告、产品介绍等宣传材料中正确使用和标注认证标志，获证产品铭牌、标签或说明书上的标识信息应与《产品描述》、证书、证书附件中信息一致。

方圆在对获证企业的监督检查或其他适当时机检查 CCC 标志使用的正确性以及合规性。企业不得非法使用 CCC 标志，如伪造、变造、冒用、买卖和转让认证标志、以及盗用 CCC 标志等；在获证证书被暂停、撤销后，继续使用 CCC 标志；在未获证的产品或不合格产品上故意加施 CCC 标志等情况，否则方圆将视情节严重程度对 CCC 证书进行处置。

6. 强制性产品认证标志的制作、申请和发放

CCC 标志相关文件网上获取路径：登录方圆官网（www.cqm.com.cn）CCC 产品认证 CCC 标志专栏下载相关文件。

标准规格认证标志的制作由国家认监委指定的印刷厂负责统一印刷，申请人使用标准规格认证标志，可登录 www.cqm.com.cn 认证业务系统在线办理、电话办理（010-68712530）或邮箱办理（mark@cqm.com.cn）。

非标准认证标志的印刷、模压应仔细阅读对应产品的 CCC 认证产品标志使用须知，确保按照相关文件要求正确使用 CCC 标志。

7. 相关文件和记录表格

《强制性产品认证标志加施管理要求》

